



ИНН 4 7 0 3 1 4 1 6 2 0

КПП 4 7 0 3 0 1 0 0 1 Стр. 0 0 1

Форма по КНД 0710099

## Бухгалтерская (финансовая) отчетность

Номер корректировки 0 - -

Отчетный период (код)\* 3 4

Отчетный год 2 0 2 3

ОБЩЕСТВО С ОГРАНИЧЕННОЙ ОТВЕТСТВЕННОСТЬЮ  
"ПАНСИОНАТ ДЛЯ ПОЖИЛЫХ ЛЮДЕЙ" НЕВСКАЯ Д  
УБРОВКА"

(наименование организации)

Код вида экономической деятельности по классификатору ОКВЭД 2 8 7 . 9 0 .

Код по ОКПО 2 5 8 4 5 6 5 5

Организационно-правовая форма (по ОКОПФ) 1 2 1 6 5

Форма собственности (по ОКФС) 1 6

Единица измерения: (тыс. руб. – код по ОКЕИ) 3 8 4

Местонахождение (адрес)

1 8 8 6 8 4 , ЛЕНИНГРАДСКАЯ ОБЛ , Р - Н ВСЕВОЛОЖС  
КИЙ , ПГТ ДУБРОВКА , УЛ ПИОНЕРСКАЯ , 1 0Бухгалтерская отчетность подлежит обязательному аудиту 0 1 - да  
0 - нет

Наименование аудиторской организации/фамилия, имя, отчество\*\* индивидуального аудитора

ИНН

ОГРН/ОГРНИП

На 0 0 6 страницах

с приложением документов или их копий на листах

Достоверность и полноту сведений, указанных  
в настоящем документе, подтверждаю:1 1 – руководитель  
2 – уполномоченный представительСАФАРОВ  
ВАХИД  
ТАЛЫБ ОГЛЫ(фамилия, имя, отчество\*\* руководителя  
(уполномоченного представителя) полностью)

Подпись Дата 2 1 . 0 2 . 2 0 2 4

Наименование и реквизиты документа,  
подтверждающего полномочия представителя

## Заполняется работником налогового органа

Сведения о представлении документа

Данный документ представлен (код)

на страницах

в составе (отметить знаком V)

0710001 0710002  
0710003 0710004  
0710005

Дата представления документа

Зарегистрирован за №

Фамилия, И. О.\*\*

Подпись

Документ подписан электронной подписью и отправлен  
через АО «ПФ «СКБ Контур» 21.02.2024 в 15:19

Имя файла «NO\_VUNOTCH\_4706\_4706\_4703141620470301001\_20240221\_9ce1ba98-6973-493d-86cc-331fef31427b»

САФАРОВ ВАХИД ТАЛЫБ ОГЛЫ  
Сертификат: d84b15ee6acd1f2ca5baa31ef0f35c3b5dc8e6d3  
Действует с 22.11.2023 до 22.02.2025

Принято 22.02.2024 в 01:56

4706 Межрайонная ИФНС России №2 по Ленинградской области  
Шульпина Людмила Федоровна, начальник инспекции  
Сертификат: ac810ce1eb961d71de3b6d39447dcc8663cf78cd  
Действует с 07.12.2023 до 01.03.2025

\* Принимает значение: 34 – год 94 – первый отчетный год, отличный по продолжительности от календарного.

\*\* Отчество при наличии.



ИНН 4 7 0 3 1 4 1 6 2 0

КПП 4 7 0 3 0 1 0 0 1 Стр. 0 0 2

## Бухгалтерский баланс

Форма по ОКУД 0710001

## АКТИВ

Пояснения <sup>1</sup>	Наименование показателя	Код строки	На отчетную дату отчетного периода	На 31 декабря предыдущего года	На 31 декабря года, предшествующего предыдущему
1	2	3	4	5	6
<b>I. ВНЕОБОРОТНЫЕ АКТИВЫ</b>					
-	Нематериальные активы	1110	-	-	-
-	Результаты исследований и разработок	1120	-	-	-
-	Нематериальные поисковые активы	1130	-	-	-
-	Материальные поисковые активы	1140	-	-	-
-	Основные средства	1150	81024	52395	44574
-	Доходные вложения в материальные ценности	1160	-	-	-
-	Финансовые вложения	1170	-	-	-
-	Отложенные налоговые активы	1180	-	-	-
-	Прочие внеоборотные активы	1190	-	-	-
-	Итого по разделу I	1100	81024	52395	44574
<b>II. ОБОРОТНЫЕ АКТИВЫ</b>					
-	Запасы	1210	16161	11934	9612
-	Налог на добавленную стоимость по приобретенным ценностям	1220	-	-	-
-	Дебиторская задолженность	1230	14011	18802	7978
-	Финансовые вложения (за исключением денежных эквивалентов)	1240	-	-	-
-	Денежные средства и денежные эквиваленты	1250	14710	5987	895
-	Прочие оборотные активы	1260	-	-	-
-	Итого по разделу II	1200	44882	36723	18485
-	<b>БАЛАНС</b>	1600	125906	89118	63059

Принято 22.02.2024 в 01:56

Имя файла «NO ВУНОТН 4706 4706 4703141620470301001\_20240221\_9ce1ba98-6973-493d-86cc-331fef31427b»



ИНН 4 7 0 3 1 4 1 6 2 0

КПП 4 7 0 3 0 1 0 0 1 Стр. 0 0 3

## ПАССИВ

Пояснения <sup>1</sup>	Наименование показателя	Код строки	На отчетную дату отчетного периода	На 31 декабря предыдущего года	На 31 декабря года, предшествующего предыдущему
1	2	3	4	5	6
<b>III. КАПИТАЛ И РЕЗЕРВЫ</b>					
-	Уставный капитал (складочный капитал, уставный фонд, вклады товарищей)	1310	500	500	500
-	Собственные акции, выкупленные у акционеров <sup>2</sup>	1320	(-)	(-)	(-)
-	Переоценка внеоборотных активов	1340	-	-	-
-	Добавочный капитал (без переоценки)	1350	-	-	-
-	Резервный капитал	1360	-	-	-
-	Нераспределенная прибыль (непокрытый убыток)	1370	117337	86457	56364
-	Итого по разделу III	1300	117837	86957	56864
<b>III. ЦЕЛЕВОЕ ФИНАНСИРОВАНИЕ <sup>3</sup></b>					
-	Паевой фонд	1310	-	-	-
-	Целевой капитал	1320	-	-	-
-	Целевые средства	1350	-	-	-
-	Фонд недвижимого и особо ценного движимого имущества	1360	-	-	-
-	Резервный и иные целевые фонды	1370	-	-	-
-	Итого по разделу III	1300	-	-	-
<b>IV. ДОЛГОСРОЧНЫЕ ОБЯЗАТЕЛЬСТВА</b>					
-	Заемные средства	1410	4070	-	-
-	Отложенные налоговые обязательства	1420	-	-	-
-	Оценочные обязательства	1430	-	-	-
-	Прочие обязательства	1450	-	-	-
-	Итого по разделу IV	1400	4070	0	0

Принято 22.02.2024 в 01:56

Имя файла «NO ВУНОТЧ 4706 4706 4703141620470301001\_20240221\_9ce1ba98-6973-493d-86cc-331fef31427b»



ИНН 4 7 0 3 1 4 1 6 2 0

КПП 4 7 0 3 0 1 0 0 1 Стр. 0 0 4

Пояснения <sup>1</sup>	Наименование показателя	Код строки	На отчетную дату отчетного периода	На 31 декабря предыдущего года	На 31 декабря года, предшествующего предыдущему
1	2	3	4	5	6
<b>V. КРАТКОСРОЧНЫЕ ОБЯЗАТЕЛЬСТВА</b>					
-	Заемные средства	1510	0	-	620
-	Кредиторская задолженность	1520	3999	2161	5575
-	Доходы будущих периодов	1530	-	-	-
-	Оценочные обязательства	1540	-	-	-
-	Прочие обязательства	1550	-	-	-
-	Итого по разделу V	1500	3999	2161	6195
-	<b>БАЛАНС</b>	1700	125906	89118	63059

## Примечания

1 Указывается номер соответствующего пояснения.

2 Здесь и в других формах отчетов, а также в расшифровках отдельных показателей вычитаемый или отрицательный показатель показывается в круглых скобках.

3 Заполняется некоммерческими организациями вместо раздела «Капитал и резервы»

Принято 22.02.2024 в 01:56

Имя файла «NO ВУНОТЧ\_4706\_4706\_4703141620470301001\_20240221\_9ce1ba98-6973-493d-86cc-331fef31427b»



ИНН 4 7 0 3 1 4 1 6 2 0

КПП 4 7 0 3 0 1 0 0 1 Стр. 0 0 5

Форма по ОКУД 0710002

## Отчет о финансовых результатах

Пояснения <sup>1</sup>	Наименование показателя	Код строки	За отчетный год	За предыдущий год
1	2	3	4	5
-	Выручка <sup>2</sup>	2110	109977	78672
-	Себестоимость продаж	2120	(78000)	(48267)
-	Валовая прибыль (убыток)	2100	31977	30405
-	Коммерческие расходы	2210	(-)	(-)
-	Управленческие расходы	2220	(698)	(14808)
-	Прибыль (убыток) от продаж	2200	31279	15597
-	Доходы от участия в других организациях	2310	-	-
-	Проценты к получению	2320	-	-
-	Проценты к уплате	2330	(-)	(-)
-	Прочие доходы	2340	311	500
-	Прочие расходы	2350	(85)	(861)
-	<b>Прибыль (убыток) до налогообложения</b>	2300	31505	15236
-	Налог на прибыль <sup>3</sup>	2410	(576)	-
-	в т.ч.			
-	текущий налог на прибыль	2411	(-)	(-)
-	отложенный налог на прибыль <sup>4</sup>	2412	-	-
-	Прочее	2460	-	-
-	<b>Чистая прибыль (убыток)</b>	2400	30929	15236
-	Результат от переоценки внеоборотных активов, не включаемый в чистую прибыль (убыток) периода	2510	-	-
-	Результат от прочих операций, не включаемый в чистую прибыль (убыток) периода	2520	-	-
-	Налог на прибыль от операций, результат которых не включается в чистую прибыль (убыток) периода <sup>3</sup>	2530	-	-
-	Совокупный финансовый результат периода <sup>5</sup>	2500	30929	15236
<b>СПРАВОЧНО</b>				
-	Базовая прибыль (убыток) на акцию	2900	-	-
-	Разводненная прибыль (убыток) на акцию	2910	-	-

## Примечания

1 Указывается номер соответствующего пояснения.

2 Выручка отражается за минусом налога на добавленную стоимость, акцизов.

3 Отражается расход (доход) по налогу на прибыль.

4 Отражается суммарная величина изменений отложенных налоговых активов и отложенных налоговых обязательств за отчетный период

5 Совокупный финансовый результат периода определяется как сумма строк «Чистая прибыль (убыток)», «Результат от переоценки внеоборотных активов,

не включаемый в чистую прибыль (убыток) периода» и «Результат от прочих операций, не включаемый в чистую прибыль (убыток) периода», «Налог на прибыль

от операций, результат которых не включается в чистую прибыль (убыток) периода».

Принято 22.02.2024 в 01:56

Имя файла «NO ВУНОТЧ 4706 4706 4703141620470301001\_20240221\_9ce1ba98-6973-493d-86cc-331fef31427b»



ИНН 4 7 0 3 1 4 1 6 2 0

КПП 4 7 0 3 0 1 0 0 1 Стр. 0 0 6

## Детализация отдельных показателей отчета о финансовых результатах

Лист представляется при наличии детализации

Пояснения	Наименование показателя	Код строки	За отчетный год	За предыдущий год
1	2	3	4	5
<b>Проценты к уплате (стр. 2330), из них:</b>				
		2331	(-)	(-)
		2332	(-)	(-)
		2333	(-)	(-)
<b>Прочие доходы (стр. 2340), из них:</b>				
	Субсидия	2341	0	500
		2342	-	-
		2343	-	-
<b>Прочие расходы (стр. 2350), из них:</b>				
		2351	(-)	(-)
		2352	(-)	(-)
		2353	(-)	(-)
<b>Прочее (стр. 2460), из них:</b>				
		2461	-	-
		2462	-	-
		2463	-	-
<b>Результат от переоценки внеоборотных активов, не включаемый в чистую прибыль (убыток) периода (стр. 2510), из них:</b>				
		2511	-	-
		2512	-	-
		2513	-	-
<b>Результат от прочих операций, не включаемый в чистую прибыль (убыток) периода (стр. 2520), из них:</b>				
		2521	-	-
		2522	-	-
		2523	-	-
<b>Налог на прибыль от операций, результат которых не включается в чистую прибыль (убыток) периода (стр. 2530), из них:</b>				
		2531	-	-
		2532	-	-
		2533	-	-

Принято 22.02.2024 в 01:56

Имя файла «NO\_VUHOTCH\_4706\_4706\_4703141620470301001\_20240221\_9ce1ba98-6973-493d-86cc-331fef31427b»

# Пояснительная записка к бухгалтерской отчетности

## 1. Сведения об организации

Наименование юридического лица:

ОБЩЕСТВО С ОГРАНИЧЕННОЙ ОТВЕТСТВЕННОСТЬЮ "ПАНСИОНАТ ДЛЯ ПОЖИЛЫХ ЛЮДЕЙ "НЕВСКАЯ ДУБРОВКА"

Идентификационный номер налогоплательщика (ИНН): 4703141620

Код причины постановки на учет (КПП): 470301001

Основным видом деятельности, который является преобладающим и имеет приоритетное значение для организации, является деятельность по уходу с обеспечением проживания прочая (ОКВЭД 87.90).

## 2. Анализ финансового положения ОБЩЕСТВО С ОГРАНИЧЕННОЙ ОТВЕТСТВЕННОСТЬЮ "ПАНСИОНАТ ДЛЯ ПОЖИЛЫХ ЛЮДЕЙ "НЕВСКАЯ ДУБРОВКА"

### 2.1. Структура имущества и источники его формирования

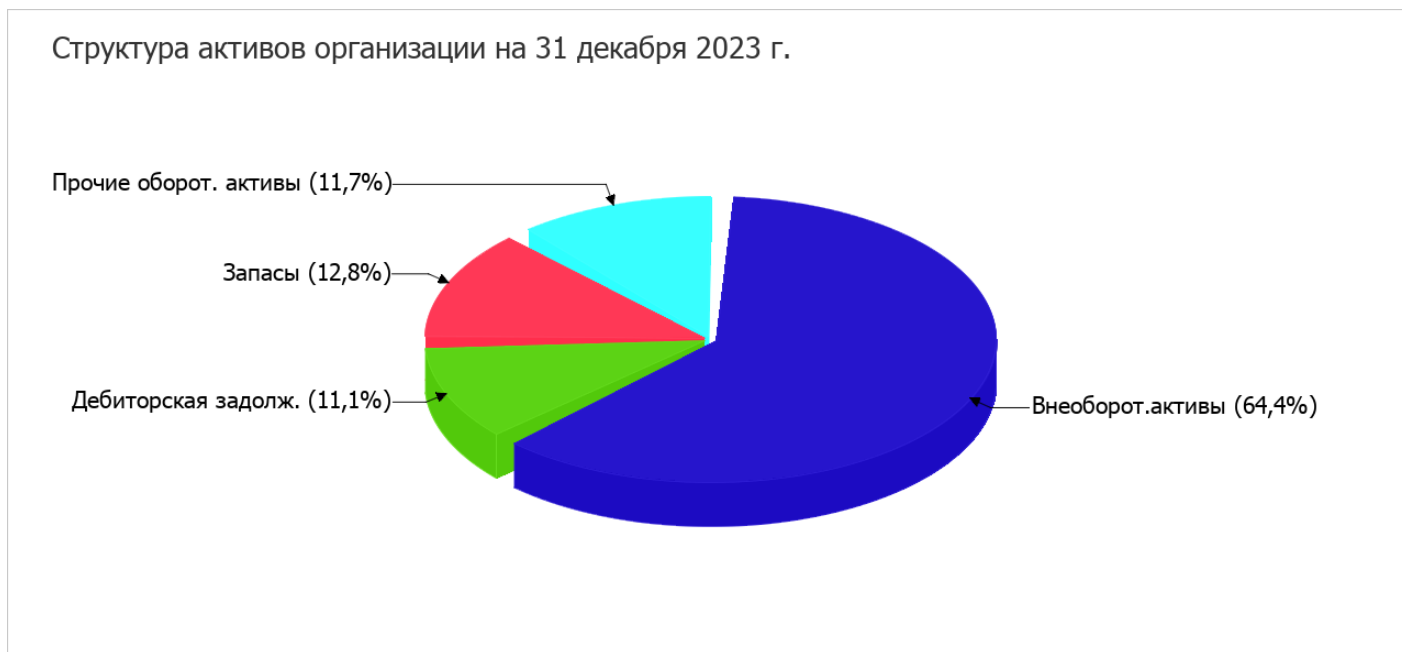
Показатель	Значение показателя				Изменение за анализируемый период	
	в тыс. руб.		в % к валюте баланса		тыс. руб. (гр.3- гр.2)	± % ((гр.3- гр.2) : гр.2)
	31.12.2022	31.12.2023	на начало анализируемого периода (31.12.2022)	на конец анализируемого периода (31.12.2023)		
<b>Актив</b>						
1. Внеоборотные активы	52 395	81 024	58,8	64,4	+28 629	+54,6
в том числе: основные средства	52 395	81 024	58,8	64,4	+28 629	+54,6
нематериальные активы	–	–	–	–	–	–
2. Оборотные, всего	36 723	44 882	41,2	35,6	+8 159	+22,2
в том числе: запасы	11 934	16 161	13,4	12,8	+4 227	+35,4
дебиторская задолженность	18 802	14 011	21,1	11,1	-4 791	-25,5
денежные средства и краткосрочные финансовые вложения	5 987	14 710	6,7	11,7	+8 723	+145,7
<b>Пассив</b>						
1. Собственный капитал	86 957	117 837	97,6	93,6	+30 880	+35,5
2. Долгосрочные обязательства, всего	–	4 070	–	3,2	+4 070	–
в том числе: заемные средства	–	4 070	–	3,2	+4 070	–

Показатель	Значение показателя				Изменение за анализируемый период	
	в тыс. руб.		в % к валюте баланса		тыс. руб. (гр.3- гр.2)	± % ((гр.3- гр.2) : гр.2)
	31.12.2022	31.12.2023	на начало анализируемого периода (31.12.2022)	на конец анализируемого периода (31.12.2023)		
3. Краткосрочные обязательства*, всего	2 161	3 999	2,4	3,2	+1 838	+85,1
в том числе: заемные средства	–	–	–	–	–	–
Валюта баланса	89 118	125 906	100	100	+36 788	+41,3

\* Без доходов будущих периодов, возникших в связи с безвозмездным получением имущества и государственной помощи, включенных в собственный капитал.

Из представленных в первой части таблицы данных видно, что по состоянию на 31.12.2023 в активах организации доля текущих активов составляет 1/3, а внеоборотных средств, соответственно, 2/3. Активы организации за весь период увеличились на 36 788 тыс. руб. (на 41,3%). Отмечая увеличение активов, необходимо учесть, что собственный капитал увеличился в меньшей степени – на 35,5%. отстающее увеличение собственного капитала относительно общего изменения активов – фактор негативный.

Наглядно соотношение основных групп активов организации представлено ниже на диаграмме:



Рост величины активов организации связан с ростом следующих позиций актива бухгалтерского баланса (в скобках указана доля изменения статьи в общей сумме всех положительно изменившихся статей):

- основные средства – 28 629 тыс. руб. (68,9%)
- денежные средства и денежные эквиваленты – 8 723 тыс. руб. (21%)
- запасы – 4 227 тыс. руб. (10,2%)

Одновременно, в пассиве баланса наибольший прирост наблюдается по строкам:

- нераспределенная прибыль (непокрытый убыток) – 30 880 тыс. руб. (83,9%)
- долгосрочные заемные средства – 4 070 тыс. руб. (11,1%)



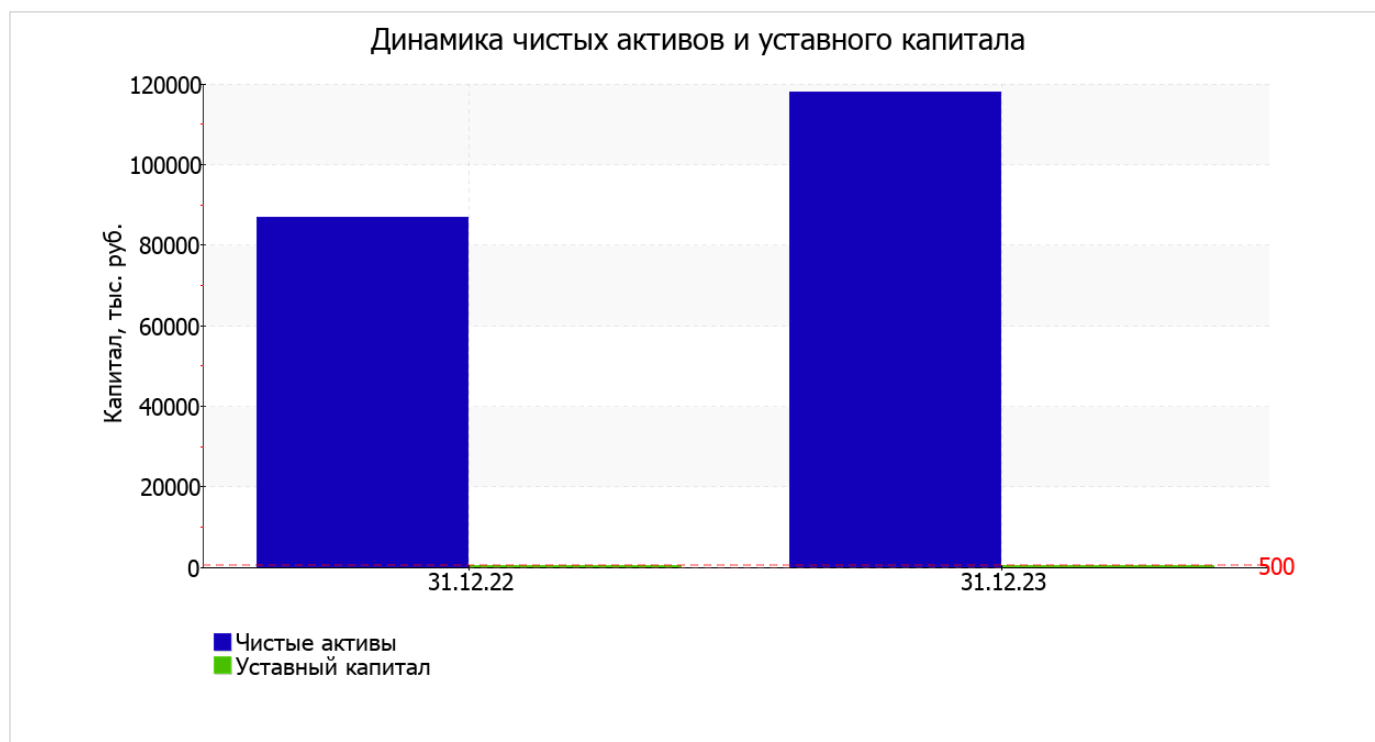
Среди отрицательно изменившихся статей баланса можно выделить "дебиторская задолженность" в активе (- 4 791 тыс. руб. ).

на 31.12.2023 собственный капитал организации равнялся 117 837,0 тыс. руб. в течение анализируемого периода собственный капитал организации вырос на 30 880,0 тыс. руб.

## 2.2. Чистые активы организации

Показатель	Значение показателя				Изменение	
	в тыс. руб.		в % к валюте баланса		тыс. руб. (гр.3- гр.2)	± % ((гр.3- гр.2) : гр.2)
	31.12.2022	31.12.2023	на начало анализируемого периода (31.12.2022)	на конец анализируемого периода (31.12.2023)		
1. Чистые активы	86 957	117 837	97,6	93,6	+30 880	+35,5
2. Уставный капитал	500	500	0,6	0,4	-	-
3. Превышение чистых активов над уставным капиталом (стр.1-стр.2)	86 457	117 337	97	93,2	+30 880	+35,7

Чистые активы организации на 31 декабря 2023 г. намного (в 235,7 раза) превышают уставный капитал. Данное соотношение положительно характеризует финансовое положение, полностью удовлетворяя требованиям нормативных актов к величине чистых активов организации. К тому же, определив текущее состояние показателя, необходимо отметить увеличение чистых активов на 35,5% в течение анализируемого периода. Превышение чистых активов над уставным капиталом и в то же время их увеличение за период говорит о хорошем финансовом положении организации по данному признаку. Ниже на графике представлено изменение чистых активов и уставного капитала.



## 2.3. Анализ финансовой устойчивости организации

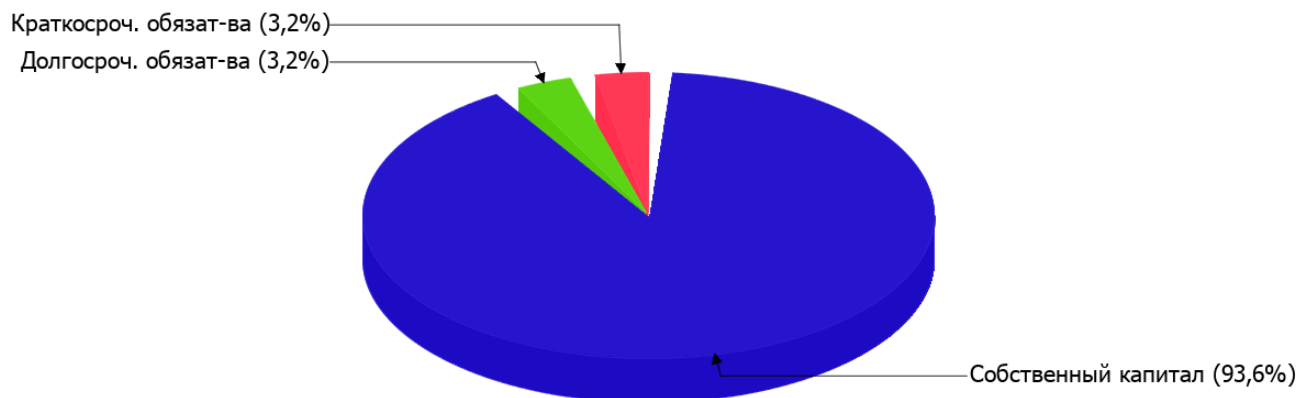
### 2.3.1. Основные показатели финансовой устойчивости организации

Показатель	Значение показателя		Изменение показателя (гр.3-гр.2)	Описание показателя и его нормативное значение
	31.12.2022	31.12.2023		
Коэффициент автономии	0,98	0,94	-0,04	Отношение собственного капитала к общей сумме капитала. нормальное значение: не менее 0,45 (оптимальное 0,55-0,7).
Коэффициент обеспеченности собственными оборотными средствами	0,94	0,82	-0,12	Отношение собственных оборотных средств к оборотным активам. нормальное значение: не менее 0,1.
Коэффициент покрытия инвестиций	0,98	0,97	-0,01	Отношение собственного капитала и долгосрочных обязательств к общей сумме капитала. нормальное значение: 0,75 и более.
Коэффициент маневренности собственного капитала	0,4	0,31	-0,09	Отношение собственных оборотных средств к источникам собственных средств. нормальное значение для данной отрасли: 0,15 и более.
Коэффициент обеспеченности запасов	2,9	2,28	-0,62	Отношение собственных оборотных средств к стоимости запасов. нормальное значение: 0,5 и более.
Коэффициент краткосрочной задолженности	1	0,5	-0,5	Отношение краткосрочной задолженности к общей сумме задолженности.

Коэффициент автономии организации на последний день анализируемого периода составил **0,94**. Данный коэффициент характеризует степень зависимости организации от заемного капитала. Полученное здесь значение говорит о слишком осторожном отношении ОБЩЕСТВО С ОГРАНИЧЕННОЙ ОТВЕТСТВЕННОСТЬЮ "ПАНСИОНАТ ДЛЯ ПОЖИЛЫХ ЛЮДЕЙ "НЕВСКАЯ ДУБРОВКА" к привлечению заемных денежных средств (собственный капитал составляет **94%** в общем капитале организации). за весь анализируемый период произошло некоторое снижение коэффициента автономии (на **0,04**).

Структура капитала организации представлена ниже на диаграмме:

## Структура капитала организации на 31 декабря 2023 г.



по состоянию на 31.12.2023 значение коэффициента обеспеченности собственными оборотными средствами составило **0,82**. за весь анализируемый период имело место заметное снижение коэффициента обеспеченности собственными оборотными средствами на **0,12**. на 31 декабря 2023 г. коэффициент демонстрирует исключительно хорошее значение.

за весь рассматриваемый период коэффициент покрытия инвестиций практически не изменился, снизившись всего на **0,01**, до **0,97**. Значение коэффициента по состоянию на 31.12.2023 вполне соответствует норме (доля собственного капитала и долгосрочных обязательств в общей сумме капитала организации составляет **97%**).

на 31 декабря 2023 г. коэффициент обеспеченности материальных запасов составил **2,28**. за весь рассматриваемый период наблюдалось сильное снижение коэффициента обеспеченности материальных запасов – на **0,62**. коэффициент обеспеченности материальных запасов на последний день анализируемого периода демонстрирует очень хорошее значение.

Коэффициент краткосрочной задолженности организации показывает на практически равное соотношение краткосрочной и долгосрочной задолженности (49,6% и 50,4% соответственно). При этом за весь рассматриваемый период доля краткосрочной задолженности уменьшилась на 50,4%.

## 2.4. Ликвидность

Показатель ликвидности	Значение показателя		Изменение показателя (гр.3 - гр.2)	Расчет, рекомендованное значение
	31.12.2022	31.12.2023		
1. Коэффициент текущей (общей) ликвидности	16,99	11,22	-5,77	Отношение текущих активов к краткосрочным обязательствам. нормальное значение: 2 и более.
2. Коэффициент быстрой (промежуточной) ликвидности	11,47	7,18	-4,29	Отношение ликвидных активов к краткосрочным обязательствам. нормальное значение: 1 и более.
3. Коэффициент абсолютной ликвидности	2,77	3,68	+0,91	Отношение высоколиквидных активов к краткосрочным обязательствам. нормальное значение: 0,2 и более.

[На конец периода] коэффициент текущей (общей) ликвидности полностью укладывается в норму (**11,22** при нормативном значении 2). Несмотря на это следует отметить, что в течение анализируемого периода коэффициент текущей ликвидности снизился на **-5,77**.

Коэффициент быстрой ликвидности тоже имеет значение, укладываемое в норму (7,18). Это означает, что у ОБЩЕСТВО С ОГРАНИЧЕННОЙ ОТВЕТСТВЕННОСТЬЮ "ПАНСИОНАТ ДЛЯ ПОЖИЛЫХ ЛЮДЕЙ "НЕВСКАЯ ДУБРОВКА" достаточно активов, которые можно в сжатые сроки перевести в денежные средства и погасить краткосрочную кредиторскую задолженность.

Третий из коэффициентов, характеризующий способность организации погасить всю или часть краткосрочной задолженности за счет денежных средств и краткосрочных финансовых вложений, имеет значение, соответствующее допустимому (3,68). При этом за весь анализируемый период коэффициент абсолютной ликвидности вырос на 0,91.

### 3. Анализ эффективности деятельности организации

#### 3.1. Обзор результатов деятельности

Основные финансовые результаты деятельности ОБЩЕСТВО С ОГРАНИЧЕННОЙ ОТВЕТСТВЕННОСТЬЮ "ПАНСИОНАТ ДЛЯ ПОЖИЛЫХ ЛЮДЕЙ "НЕВСКАЯ ДУБРОВКА" за весь анализируемый период приведены ниже в таблице.

По данным "Отчета о финансовых результатах" за год организация получила прибыль от продаж в размере 31 279 тыс. руб., что равняется 28,4% от выручки. По сравнению с аналогичным периодом прошлого года прибыль от продаж выросла на 15 682 тыс. руб., или на 100,5%.

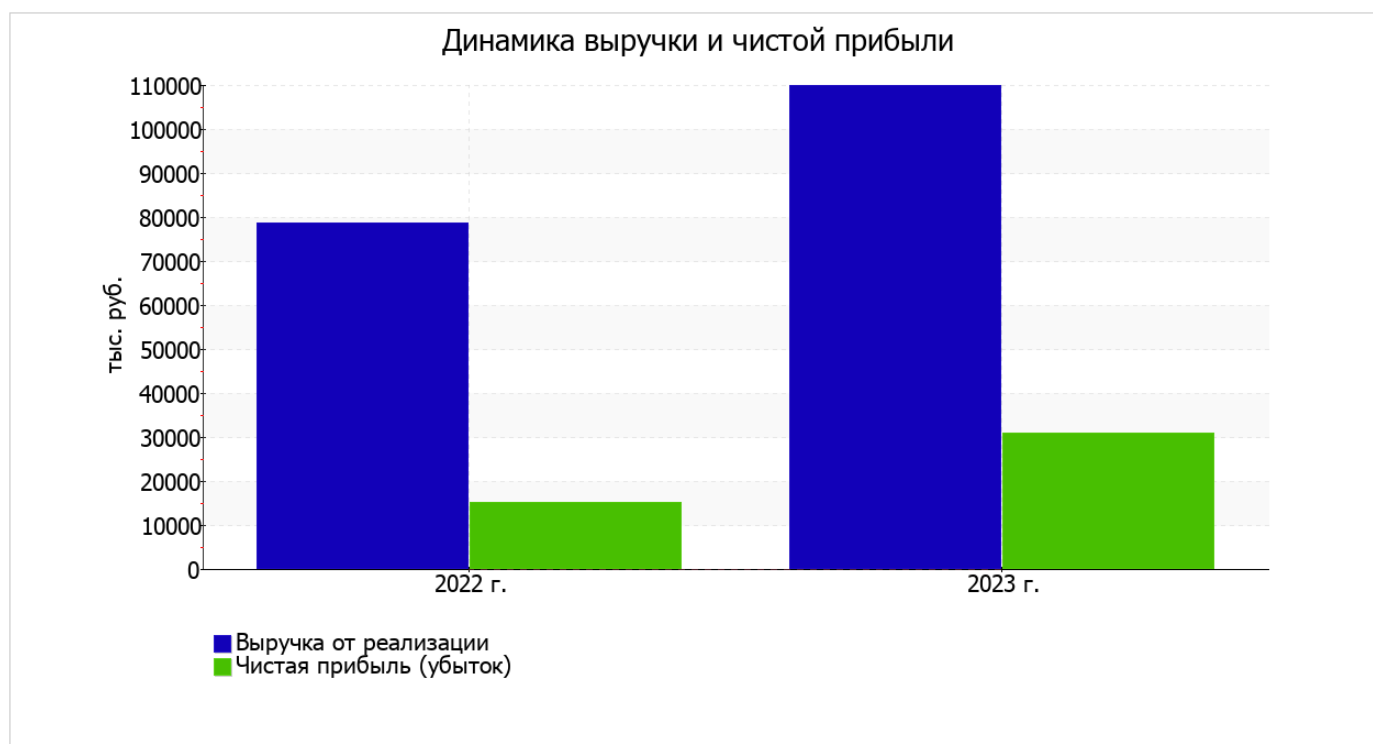
По сравнению с прошлым периодом в текущем увеличилась как выручка от продаж, так и расходы по обычным видам деятельности (на 31 305 и 15 623 тыс. руб. соответственно). Причем в процентном отношении изменение выручки (+39,8%) опережает изменение расходов (+24,8%)

Обратив внимание на строку 2220 формы №2 можно отметить, что организация как и в прошлом году учитывала общехозяйственные (управленческие) расходы в качестве условно-постоянных, относя их по итогам отчетного периода на счет реализации.

прибыль от прочих операций за весь рассматриваемый период составила 226 тыс. руб., что на 587 тыс. руб. больше, чем сальдо прочих доходов-расходов за аналогичный период прошлого года. При этом величина прибыли от прочих операций составляет 0,7% от абсолютной величины прибыли от продаж за анализируемый период.

Показатель	Значение показателя, тыс. руб.		Изменение показателя		Средне-годовая величина, тыс. руб.
	2022 г.	2023 г.	тыс. руб. (гр.3 - гр.2)	± % ((3-2) : 2)	
1. Выручка	78 672	109 977	+31 305	+39,8	94 325
2. Расходы по обычным видам деятельности	63 075	78 698	+15 623	+24,8	70 887
3. Прибыль (убыток) от продаж (1-2)	15 597	31 279	+15 682	+100,5	23 438
4. Прочие доходы и расходы, кроме процентов к уплате	-361	226	+587	↑	-68
5. ЕВІТ (прибыль до уплаты процентов и налогов) (3+4)	15 236	31 505	+16 269	+106,8	23 371
6. Проценты к уплате	-	-	-	-	-
7. Налог на прибыль, изменение налоговых активов и прочее	-	-576	-576	-	-288
8. Чистая прибыль (убыток) (5-6+7)	15 236	30 929	+15 693	+103	23 083
Справочно: Совокупный финансовый результат периода	15 236	30 929	+15 693	+103	23 083
Изменение за период нераспределенной прибыли (непокрытого убытка) по данным бухгалтерского баланса (измен. стр. 1370)	x	30 880	x	x	x

Ниже на графике наглядно представлено изменение выручки и прибыли ОБЩЕСТВО С ОГРАНИЧЕННОЙ ОТВЕТСТВЕННОСТЬЮ "ПАНСИОНАТ ДЛЯ ПОЖИЛЫХ ЛЮДЕЙ "НЕВСКАЯ ДУБРОВКА" в течение всего анализируемого периода.



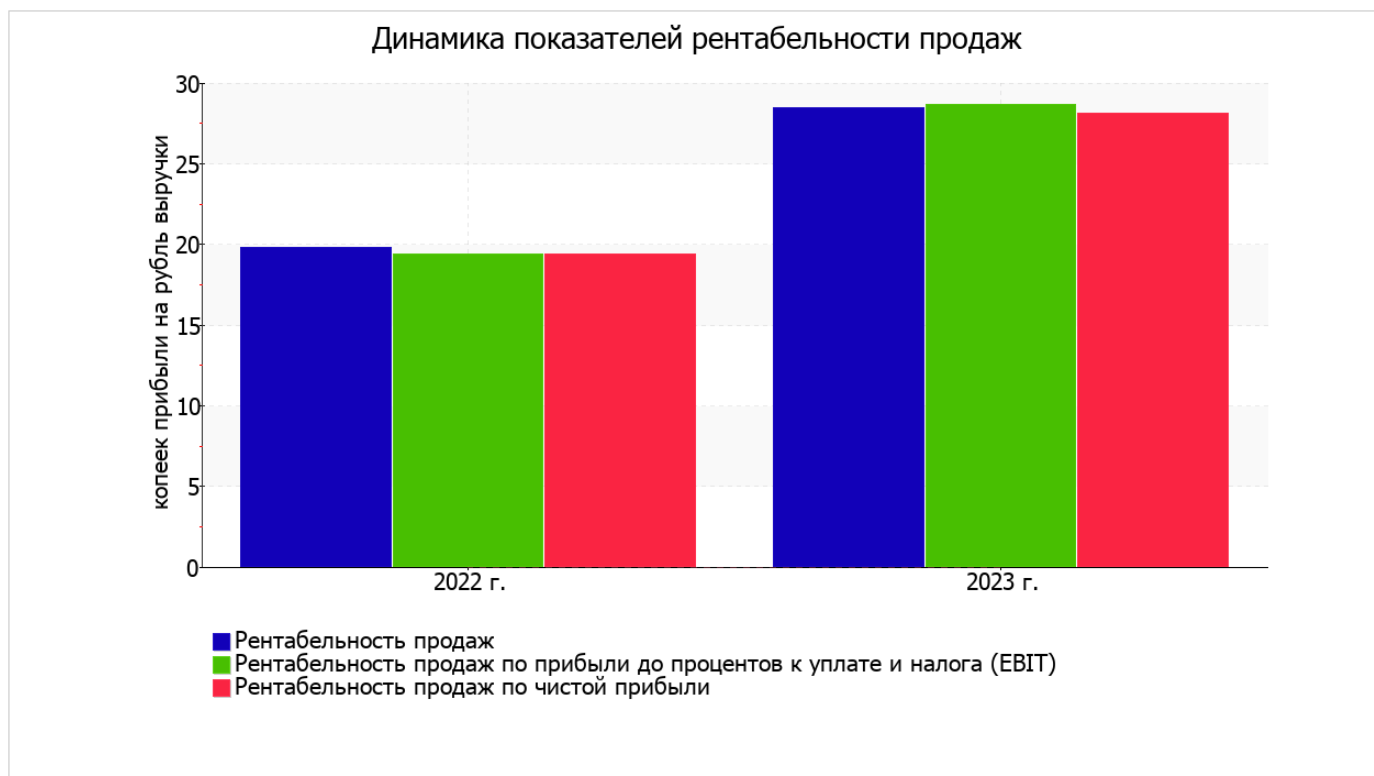
### 3.2. Анализ рентабельности

Показатели рентабельности	Значения показателя (в %, или в копейках с рубля)		Изменение показателя	
	2022 г.	2023 г.	коп., (гр.3 - гр.2)	± % ((3-2) : 2)
1. Рентабельность продаж (величина прибыли от продаж в каждом рубле выручки). нормальное значение для данной отрасли: 6% и более.	19,8	28,4	+8,6	+43,5
2. Рентабельность продаж по ЕВИТ (величина прибыли от продаж до уплаты процентов и налогов в каждом рубле выручки).	19,4	28,6	+9,2	+47,9
3. Рентабельность продаж по чистой прибыли (величина чистой прибыли в каждом рубле выручки). нормальное значение для данной отрасли: 4% и более.	19,4	28,1	+8,7	+45,2

Представленные в таблице показатели рентабельности за последний год имеют положительные значения как следствие прибыльной деятельности ОБЩЕСТВО С ОГРАНИЧЕННОЙ ОТВЕТСТВЕННОСТЬЮ "ПАНСИОНАТ ДЛЯ ПОЖИЛЫХ ЛЮДЕЙ "НЕВСКАЯ ДУБРОВКА".

прибыль от продаж в анализируемом периоде составляет 28,4% от полученной выручки. Более того, имеет место рост рентабельности продаж по сравнению с данным показателем за аналогичный период прошлого года (+8,6%).

Рентабельность, рассчитанная как отношение прибыли до налогообложения и процентных расходов (ЕВИТ) к выручке организации, за 2023 год составила 28,6%. Это значит, что в каждом рубле выручки ОБЩЕСТВО С ОГРАНИЧЕННОЙ ОТВЕТСТВЕННОСТЬЮ "ПАНСИОНАТ ДЛЯ ПОЖИЛЫХ ЛЮДЕЙ "НЕВСКАЯ ДУБРОВКА" содержалось 28,6 коп. прибыли до налогообложения и процентов к уплате.



Далее в таблице представлены три основных показателя, характеризующие рентабельность использования вложенного в предпринимательскую деятельность капитала.

Показатель рентабельности	Значение показателя, %	Расчет показателя
	2023 г.	
Рентабельность собственного капитала (ROE)	30,2	Отношение чистой прибыли к средней величине собственного капитала. нормальное значение для данной отрасли: 18% и более.
Рентабельность активов (ROA)	28,8	Отношение чистой прибыли к средней стоимости активов. нормальное значение: 12% и более.
Прибыль на задействованный капитал (ROCE)	30,2	Отношение прибыли до уплаты процентов и налогов (ЕБИТ) к собственному капиталу и долгосрочным обязательствам.

[За последний период] каждый рубль собственного капитала ОБЩЕСТВО С ОГРАНИЧЕННОЙ ОТВЕТСТВЕННОСТЬЮ "ПАНСИОНАТ ДЛЯ ПОЖИЛЫХ ЛЮДЕЙ "НЕВСКАЯ ДУБРОВКА" принес 0,302 руб. чистой прибыли.

за период 01.01–31.12.2023 рентабельность активов демонстрирует очень хорошее значение – 28,8%.

### 3.3. Деловая активность (оборачиваемость активов и обязательств)

Далее в таблице рассчитаны показатели оборачиваемости ряда активов, характеризующие скорость возврата вложенных в предпринимательскую деятельность средств, а также показатель оборачиваемости кредиторской задолженности при расчетах с поставщиками и подрядчиками.

Показатель оборачиваемости	Значение в днях	Коэфф. 2023 г.
	2023 г.	
Оборачиваемость оборотных средств (отношение средней величины оборотных активов к среднедневной выручке*; нормальное значение для данной отрасли: не более 81 дн.)	135	2,7
Оборачиваемость запасов (отношение средней стоимости запасов к среднедневной себестоимости проданных товаров; нормальное значение для данной отрасли: 6 и менее дн.)	65	5,6
Оборачиваемость дебиторской задолженности (отношение средней величины дебиторской задолженности к среднедневной выручке; нормальное значение для данной отрасли: 26 и менее дн.)	54	6,7
Оборачиваемость кредиторской задолженности (отношение средней величины кредиторской задолженности к среднедневной выручке)	10	35,7
Оборачиваемость активов (отношение средней стоимости активов к среднедневной выручке; нормальное значение для данной отрасли: не более 315 дн.)	357	1
Оборачиваемость собственного капитала (отношение средней величины собственного капитала к среднедневной выручке)	340	1,1

\* Приведен расчет показателя в днях. Значение коэффициента равно отношению 365 к значению показателя в днях.

Оборачиваемость активов за весь рассматриваемый период показывает, что общество получает выручку, равную сумме всех имеющихся активов за 357 календарных дней. О размере материально-производственных запасов можно судить по следующему соотношению: требуется 65 дней, чтобы расходы по обычным видам деятельности составили величину среднегодового остатка запасов.

#### 4. Выводы по результатам анализа

По результатам проведенного анализа выделены и сгруппированы по качественному признаку основные показатели финансового положения и результатов деятельности ОБЩЕСТВО С ОГРАНИЧЕННОЙ ОТВЕТСТВЕННОСТЬЮ "ПАНСИОНАТ ДЛЯ ПОЖИЛЫХ ЛЮДЕЙ "НЕВСКАЯ ДУБРОВКА" за весь анализируемый период.

Показатели финансового положения и результатов деятельности организации, имеющие исключительно хорошие значения:

- чистые активы превышают уставный капитал, при этом за год наблюдалось увеличение чистых активов;
- коэффициент обеспеченности собственными оборотными средствами демонстрирует вполне соответствующее нормальному значению, равное 0,82;
- коэффициент текущей (общей) ликвидности полностью соответствует нормальному значению;
- полностью соответствует нормативному значению коэффициент быстрой (промежуточной) ликвидности;
- коэффициент абсолютной ликвидности полностью соответствует нормальному значению;
- значительная, по сравнению с общей стоимостью активов организации прибыль (28,8% за 2023 год);
- рост рентабельности продаж (+8,6 процентных пункта от рентабельности 19,8% за аналогичный период года, предшествующего отчетному);
- идеальное соотношение активов по степени ликвидности и обязательств по сроку погашения;
- коэффициент покрытия инвестиций имеет хорошее значение (доля собственного капитала и долгосрочных обязательств составляет 97% от общего капитала организации);
- абсолютная финансовая устойчивость по величине излишка собственных оборотных средств;
- за период с 01.01.2023 по 31.12.2023 получена прибыль от продаж (31 279 тыс. руб.), более того наблюдалась положительная динамика по сравнению с аналогичным периодом прошлого года (+15 682 тыс. руб.);
- прибыль от финансово-хозяйственной деятельности за последний год составила 30 929 тыс. руб. (+15 693 тыс. руб. по сравнению с аналогичным периодом прошлого года);
- рост прибыли до процентов к уплате и налогообложения (ЕВИТ) на рубль выручки организации (+9,2 коп. к 19,4 коп. с рубля выручки за аналогичный период года, предшествующего отчетному).

Положительно финансовое положение организации характеризует следующий показатель – доля собственного капитала неоправданно высока (94%).

Показателем, негативно характеризующим финансовое положение организации, является следующий – отрицательная динамика собственного капитала относительно общего изменения активов организации.

Приведенные выше показатели свидетельствуют об отличном финансовом состоянии организации, ее способности отвечать по своим обязательствам в краткосрочной, и, возможно, долгосрочной перспективе. При данных финансовых показателях ОБЩЕСТВО С ОГРАНИЧЕННОЙ ОТВЕТСТВЕННОСТЬЮ "ПАНСИОНАТ ДЛЯ ПОЖИЛЫХ ЛЮДЕЙ "НЕВСКАЯ ДУБРОВКА" относится к категории надежных заемщиков и может рассчитывать на получение кредитов.



место штампа  
налогового органа

**ОБЩЕСТВО С ОГРАНИЧЕННОЙ  
ОТВЕТСТВЕННОСТЬЮ  
"ПАНСИОНАТ ДЛЯ ПОЖИЛЫХ  
ЛЮДЕЙ "НЕВСКАЯ ДУБРОВКА",  
4703141620/470301001**

(реквизиты  
налогоплательщика(представителя):  
- полное наименование организации,  
ИНН/КПП;  
- Ф.И.О. индивидуального  
предпринимателя (физического лица),  
ИНН (при наличии))

**Квитанция о приеме налоговой декларации (расчета) в электронном виде**

Налоговый орган **4706, Межрайонная ИФНС России №2 по Ленинградской области** настоящим документом подтверждает, что  
(наименование и код налогового органа)

**ОБЩЕСТВО С ОГРАНИЧЕННОЙ ОТВЕТСТВЕННОСТЬЮ "ПАНСИОНАТ ДЛЯ ПОЖИЛЫХ ЛЮДЕЙ  
"НЕВСКАЯ ДУБРОВКА", 4703141620/470301001**

(полное наименование организации, ИНН/КПП; ФИО индивидуального предпринимателя (физического лица), ИНН  
(при наличии))

представил(а) **21.02.2024** в **15.19.05** налоговую декларацию (расчет)

**Бухгалтерская (финансовая) отчетность, 0710099, 0, 34, 2023**

(наименование и КНД налоговой декларации, вид документа, отчетный период, отчетный год)

в файлах **NO\_VUNOTCH\_4706\_4706\_4703141620470301001\_20240221\_9ce1ba98-6973-493d-86cc-331fef31427b**

(наименование файлов)

в налоговый орган **4706, Межрайонная ИФНС России №2 по Ленинградской области**  
(наименование и код налогового органа)

которая поступила **21.02.2024** и принята налоговым органом **22.02.2024**,

регистрационный номер **0000000002079647886**

**4706, Межрайонная ИФНС России №2 по Ленинградской области**

(наименование, код налогового органа)

Документ подписан электронной подписью и получен  
через АО «ПФ «СКБ Контур» 22.02.2024 в 01:55  
4706 Межрайонная ИФНС России №2 по Ленинградской области  
Шульпина Людмила Федоровна, начальник инспекции  
Сертификат: ac810ce1eb961d71de3b6d39447dcc8663cf78cd  
Действует с 07.12.2023 до 01.03.2025

место штампа  
налогового органа

**ООО "ПАНСИОНАТ ДЛЯ  
ПОЖИЛЫХ ЛЮДЕЙ "НЕВСКАЯ  
ДУБРОВКА",**

**4703141620/470301001**

(реквизиты налогоплательщика  
(представителя):

- полное наименование организации,  
ИНН/КПП;
- Ф.И.О. индивидуального  
предпринимателя (физического лица),  
ИНН (при наличии))

**Извещение о вводе сведений, указанных в налоговой декларации (расчете)  
в электронной форме**

Налоговый орган 4706 настоящим документом подтверждает, что  
(код налогового органа)

**ООО "ПАНСИОНАТ ДЛЯ ПОЖИЛЫХ ЛЮДЕЙ "НЕВСКАЯ ДУБРОВКА",  
4703141620/470301001**

(полное наименование организации, ИНН/КПП; ФИО индивидуального предпринимателя (физического  
лица), ИНН (при наличии))

в налоговой декларации (расчете)

**Бухгалтерская (финансовая) отчетность, 710099, 0, 34, 2023**

(наименование и КНД налоговой декларации, вид документа (номер корректировки), отчетный (налоговый) период,  
отчетный год)

представленной в файле **NO\_VUNOTCH\_4706\_4706\_4703141620470301001\_20240221\_9ce1ba98-6973-  
493d-86cc-331fef31427b**  
(наименование файла)

не содержится ошибок (противоречий).

**4706**

(наименование, код налогового органа)